

DEHOR

Colori disponibili per le strutture:



La struttura, realizzata in acciaio al carbonio, viene sottoposta ad un trattamento galvanico a freddo (zincatura) e successivamente viene verniciata con polvere epossidica: l'intero ciclo di trattamenti ne garantisce la durata nel tempo anche se esposta ad agenti atmosferici.

Colori disponibili per le cuscinerie da esterno:



I teli di copertura, studiati appositamente per utilizzo in ambiente esterno, risultano quanto di meglio il mercato possa offrire.



Caratteristiche tecniche TEXSILK 250

100% Fibra acrilica Olefin Texsilk 250

Peso: 250 gr/m2

Finitura in Teflon®

Massima protezione ai raggi U.V.: blocca oltre il 97% di raggi UV

Resistenza dei colori alla luce diretta ottimale: 7-8 (Max 8)

Solidità del colore allo sfregamento: 4-5 (Max 5)

Resistenza all'acqua delle piscine (con cloro): 5 (Max 5)

Colori tinti in massa per una stabilità del colore ottimale

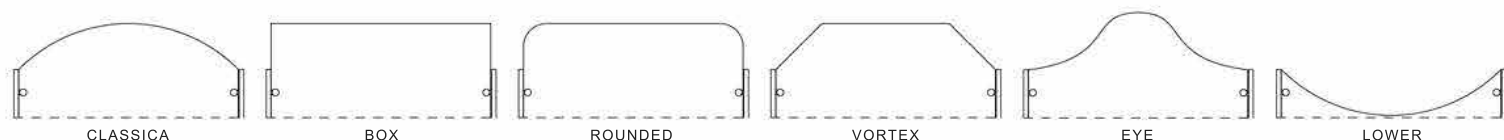
Trattamento antipolvere, antimacchia, antimuffa, idro ed oleo-repellente

Massima resistenza alla trazione, alla lacerazione ed allo strappo

Certificazione Oeko Classe 1, polimero inerte, totalmente anallergico

Tessuto 100% riciclabile

Sagomature dei pannelli in policarbonato:



Personalizzazione dei pannelli in policarbonato:

Offriamo la possibilità di personalizzare i pannelli in policarbonato con decorazioni e scritte.

Le decorazioni vengono effettuate applicando degli adesivi colorati o con effetto satinato al pannello in policarbonato.

Su richiesta ed in base alle disponibilità di magazzino del momento, è possibile scegliere la colorazione del pannello.



SI OFFRE ANCHE SERVIZIO RENDERING...



TEKNO WIND

OnE Side

DEhOR

Moduli per la composizione di DEhOR
ideali per arredare spazi esterni
e creare incantevoli isole di piacere

Versione OnE Side



Rapidi da montare e smontare

Veloci da spostare grazie alle pratiche ruote con blocco a scatto

Grazie alle sedute integrate non si perdono posti a sedere

Estremamente versatili grazie alla modularità ed alle varie combinazioni di modulo possibili

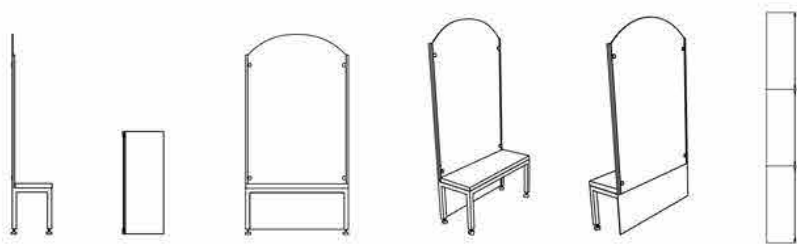
Si adattano a tutti i terreni anche se sconnessi o in pendenza grazie ai piedini regolabili

Personalizzabili con eleganti serigrafie sul pannello

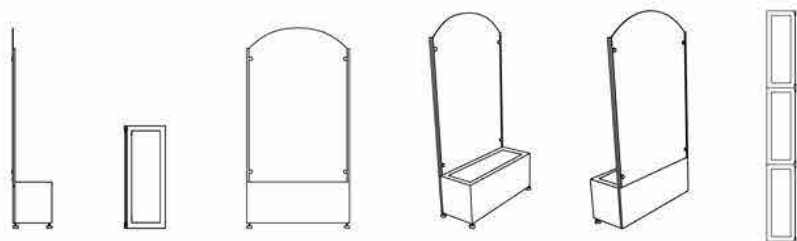
Realizzati esclusivamente con materiali di eccellente qualità

Prodotto 100% Made in Italy

Pannelli

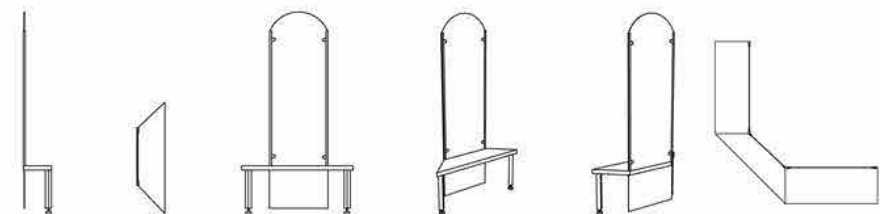


- Pannello OnE Side 100 x 40 x 200 Cm con seduta
- Struttura in acciaio al carbonio zincata e verniciata
- Pannello in policarbonato 100 x 150 Cm personalizzabile
- Cuscino imbottito
- Piedini antiscivolo in poliammide, ad altezza regolabile
- Ruote con blocco a scatto su richiesta

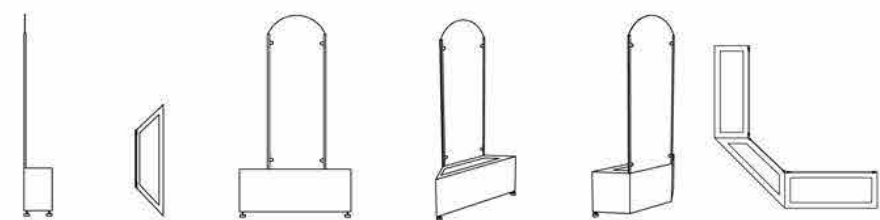


- Pannello OnE Side 100 x 40 x 200 Cm con vasca
- Struttura in acciaio al carbonio zincata e verniciata
- Pannello in policarbonato 100 x 150 Cm personalizzabile
- Vasca con doppio fondo per l'inserimento di addobbi floreali o ciottoli decorativi
- Coperchio in acciaio al carbonio, in tinta con la struttura, per trasformare la fioriera in una comoda seduta
- Piedini antiscivolo in poliammide, ad altezza regolabile
- Ruote con blocco a scatto su richiesta

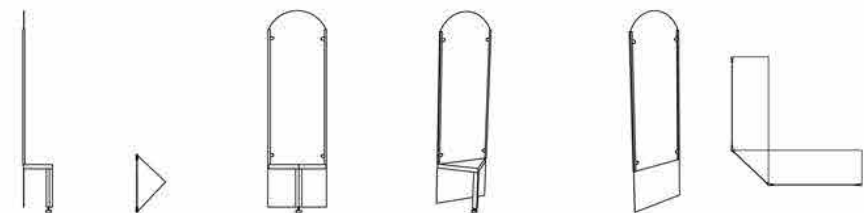
Angoliere



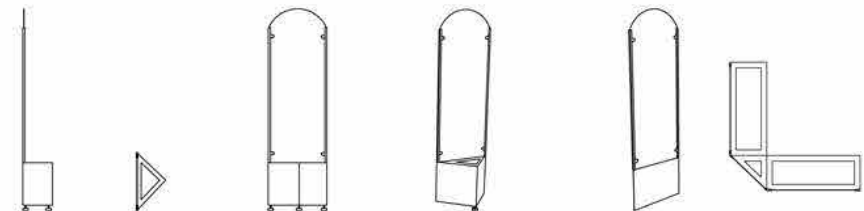
- Angoliere Open OnE Side 100 x 40 x 200 Cm con seduta
- Struttura in acciaio al carbonio zincata e verniciata
- Pannello in policarbonato 50 x 150 Cm personalizzabile
- Cuscino imbottito
- Piedini antiscivolo in poliammide, ad altezza regolabile
- Ruote con blocco a scatto su richiesta



- Angoliere Open OnE Side 100 x 40 x 200 Cm con vasca
- Struttura in acciaio al carbonio zincata e verniciata
- Pannello in policarbonato 50 x 150 Cm personalizzabile
- Vasca con doppio fondo per l'inserimento di addobbi floreali o ciottoli decorativi
- Coperchio in acciaio al carbonio, in tinta con la struttura, per trasformare la fioriera in una comoda seduta
- Piedini antiscivolo in poliammide, ad altezza regolabile
- Ruote con blocco a scatto su richiesta



- Angoliere Stuffy OnE Side 50 x 40 x 200 Cm con seduta
- Struttura in acciaio al carbonio zincata e verniciata
- Pannello in policarbonato 50 x 150 Cm personalizzabile
- Cuscino imbottito
- Piedini antiscivolo in poliammide, ad altezza regolabile
- Ruote con blocco a scatto su richiesta



- Angoliere Stuffy OnE Side 50 x 40 x 200 Cm con vasca
- Struttura in acciaio al carbonio zincata e verniciata
- Pannello in policarbonato 50 x 150 Cm personalizzabile
- Vasca con doppio fondo per l'inserimento di addobbi floreali o ciottoli decorativi
- Coperchio in acciaio al carbonio, in tinta con la struttura, per trasformare la fioriera in una comoda seduta
- Piedini antiscivolo in poliammide, ad altezza regolabile
- Ruote con blocco a scatto su richiesta